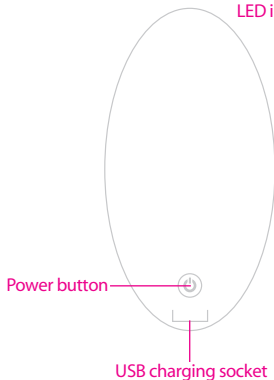


**CLUB VIBE<sup>®</sup> HO 2.0H**

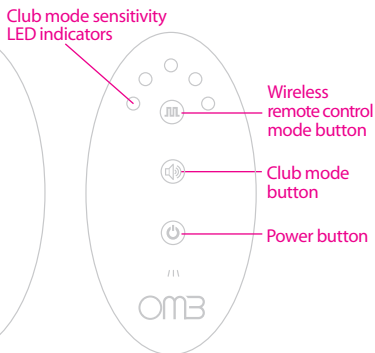
OhMiBod is committed to bringing you high quality technology enabled pleasure products and accessories. Before you begin enjoying Club Vibe 2.OH, please take a moment to review this manual.

## Club Vibe 2.OH - What's in the box

### Wireless wearable vibrator




### Wireless remote control



- Black lace thong (OSFM-one size fits most)
- USB charging cable
- Privacy pouch

## Using Club Vibe 2.OH

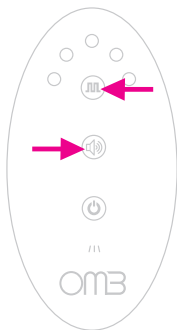


- 1 Press  to turn on.


**NOTE:** Blinking power button indicates vibe is ready to use.

- 2 Press and hold  for 3 seconds to turn off.

**NOTE:** Vibe will turn off automatically after approximately 30 minutes of inactivity.





### Wireless Remote Control Mode:

- 1 Press  to activate mode. Press again to change to next pattern.

**NOTE:** 5 pre-programmed settings in all.

### Club Mode:

- 2 Press  to activate sound responsive vibration

• Press  again to adjust the sensitivity to sound.



**LESS**  
sensitive

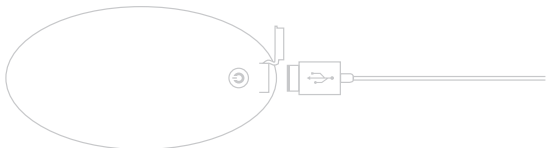


**MORE**  
sensitive

## Charging Club Vibe 2.OH

Simply plug the USB charging cable provided with Club Vibe 2.OH into the USB port on your computer or USB wall charger adapter. Connect the other end of the cable into the charging socket on the end of Club Vibe 2.OH (*see diagram*). The LED on Club Vibe 2.OH will blink indicating the massager is charging. (Please be sure that the massager is completely dry before charging.)

**NOTE:** Approximate time to reach full battery charge is 2 hours. LED will continue to blink even when fully charged.

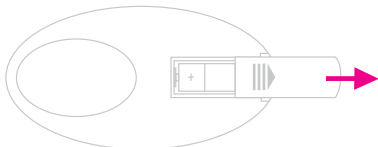


## Troubleshooting

If the LED does not blink when the product is connected to the USB cable, check to make sure the USB cable is properly connected to the USB port and Club Vibe 2.OH.

## Wireless Remote Control Battery Replacement

- Requires 1 - 12V (23A) battery
- See diagram for battery placement.



## Battery Disposal

- Club Vibe 2.OH contains a rechargeable battery. Please do not dispose of this product with normal household waste.
- Please dispose of this product at the appropriate electrical and electronic equipment recycling/disposal locations in accordance with government regulations.
- The recycling of this product appropriately will help to protect our environment

## Care and Cleaning

- Club Vibe 2.OH is splash proof only. When cleaning, avoid submerging in water and getting any water into the charging socket.
- Clean after every use with mild soap and water. Dry thoroughly.
- Store in privacy pouch to keep Club Vibe 2.OH clean and safe until next use.

## Important Safeguards

- Do not use on areas that are swollen, inflamed or have skin lacerations.
- Stop using the massager if you experience pain or discomfort.
- Do not submerge in water.
- Do not use while bathing or in the shower.

## Specifications

### Club Vibe 2.OH:

**Materials:** Body-safe ABS

**Size (Vibe):** 3 3/4" length, 1 3/4" width, 0.5" depth  
(98 mm length, 43 mm width, 13mm depth)

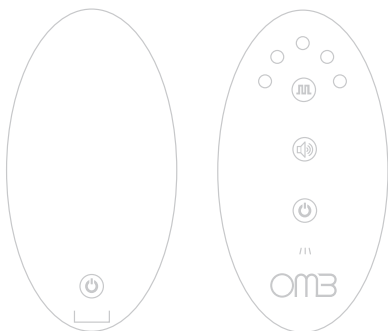
**Weight:** 2.3 oz. (65g)

**Battery:** Lithium-ion, 3.7V with 200mAH

**Charging:** 2-3 hours

**User time:** up to 4 hours

**Wireless Remote Control:** 433.92MHz



## Warranty

OhMiBod warrants this product for a period of one (1) year from the date of original purchase, against defects due to faulty workmanship or materials. In the event that this product fails during the warranty period, simply email us at [customer care@ohmibod.com](mailto:customer care@ohmibod.com) and provide us with a valid proof of the date of original purchase and we will replace the faulty product at no extra charge.

This warranty does not cover cosmetic deterioration caused by normal wear and tear or damage caused by accident, misuse, neglect or other use not in accordance with this instruction manual. Any attempt to open or take apart this product or its accessories will void the warranty.

## Contact Us

If you have any questions regarding your new product, please check out additional information at [www.ohmibod.com/customer care](http://www.ohmibod.com/customer care). You can also reach us via email at [customer care@ohmibod.com](mailto:customer care@ohmibod.com).

*No medical claims are warranted or implied by the use of this product.  
Sold as an adult novelty.*



### **Special Note from Founder**

“OhMiBod’s goal is to reflect the collective personality of our customers who have an open, honest attitude toward sexuality and personal pleasure. My hope is that OhMiBod becomes a symbol of liberation, reflecting new and progressive attitudes toward personal pleasure for the young and the young at heart...People who are comfortable with their bodies, know what feels good and who, not only aren’t afraid to admit it, are empowered to go after it.”

*Suki*



### Additional Information:

- Batteries are to be inserted with the correct polarity.
- Non-rechargeable batteries are not to be recharged.
- Exhausted batteries are to be removed from the massager.
- The supply terminals are not to be short-circuited.

### Federal Communications Commission (FCC) Statement

- 1 This device complies with Part 15 of the FCC Rules. Operation is subject to the following two conditions:
  - 1 This device may not cause harmful interference, and
  - 2 This device must accept any interference received, including interference that may cause undesired operation.
- 2 Changes or modifications not expressly approved by the party responsible for compliance could void the user's authority to operate the equipment.

---

This equipment has been tested. And it found to comply with the limits for a Class B digital device pursuant to Part 15 of the FCC Rules. These limits are designed to provide reasonable protection against harmful interference in a residential installation. This equipment generates and uses and radiates radio frequency energy and, if not installed and used in accordance with the instruction, may cause harmful interference to radio communications. However, there is no guarantee that interference will not occur in a particular installation. If this equipment does cause harmful interference to radio or television reception, which can be determined by turning the equipment off and on, the user is encouraged to try to correct the interference by one or more of the following measures:

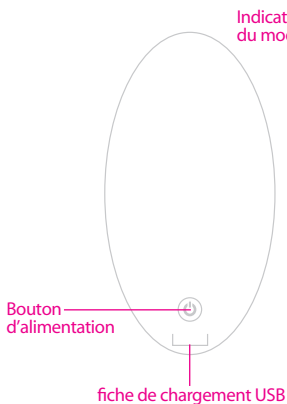
- Reorient or relocate the receiving antenna.
- Increase the separation between the equipment and receiver.
- Connect the equipment into an outlet on a circuit different from that to which the receiver is connected
- Consult the dealer or an experienced radio /TV technician for help

**Warning:** A shielded-type power cord is required in order to meet FCC emission limits and also to prevent interference to nearby radio and television reception. It is essential that only the supplied power cord be used.

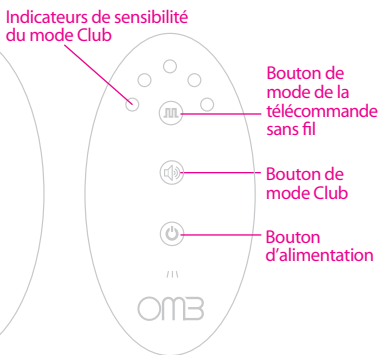
OhMiBod s'engage à vous apporter des produits et accessoires de plaisir technologiques de haute qualité. Avant de commencer à utiliser Club Vibe 2.OH, prenez le temps de lire ce manuel.

## Club Vibe 2.OH - Contenu de la boîte

### Vibrateur corporel sans fil





### Télécommande sans fil




- Un string en dentelle noire (taille unique)
- Câble de chargement USB
- Pochette intime

## Utilisation du Club Vibe 2.OH

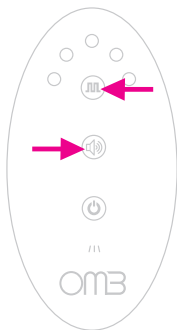


- 1 Appuyez sur le bouton  pour le mettre en marche


**REMARQUE:** Le clignotement du bouton d'alimentation indique que le vibreur est prêt à l'emploi

- 2 Appuyez et maintenez enfoncé le bouton  pendant 3 secondes pour éteindre.

**REMARQUE:** Le vibreur s'éteindra automatiquement après environ 30 minutes d'inactivité





### Mode de contrôle sans fil:

- 1 Appuyez sur le bouton  afin d'activer le mode. Appuyez de nouveau pour passer au programme suivant.

**REMARQUE:** 5 réglages pré-programmés au total

### Mode club:

- 2 Appuyez sur le bouton  afin d'activer la sensibilité au son de la vibration

• Appuyez de nouveau sur  afin d'ajuster la sensibilité au son



**MOINS**  
sensible

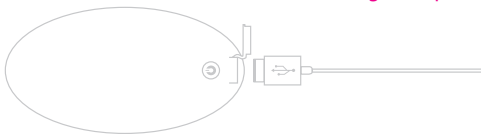


**PLUS**  
sensible

## Mode de charge du Club Vibe 2.OH

Branchez simplement le câble de chargement fourni avec le Club Vibe 2.OH dans le port USB de votre ordinateur ou de votre adaptateur de recharge USB. Connectez l'autre extrémité du câble dans la fiche de chargement situé à l'extrémité du Club Vibe 2.OH (*voir diagramme*). Le voyant lumineux du Club Vibe 2.OH clignotera afin d'indiquer que le vibreur est en charge. (Assurez-vous que le masseur soit complètement sec avant de la charger.)

**REMARQUE:** La durée approximative du chargement complet de la batterie est de 2 heures. Le voyant lumineux continuera de clignotera même si la batterie a atteint sa charge complète.

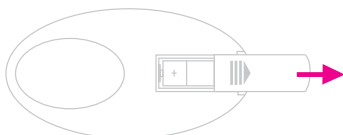


## Dépannage

Si le voyant lumineux ne clignote pas lorsque l'appareil est connecté au câble USB, vérifiez que le câble USB soit correctement branché dans un port USB ainsi que dans la fiche du Club Vibe 2.OH.

## Remplacement de la pile de la télécommande

- 1 pile de 12V (23A) est nécessaire
- Voir le tableau pour l'emplacement des piles.



## Élimination de la batterie

- Le masseur Club Vibe 2.OH contient une batterie rechargeable. Veuillez ne pas jeter ce produit avec les déchets ordinaires.
- Veuillez mettre ce produit au rebut auprès des sites de recyclage du matériel électrique et électronique conformes aux lois en vigueur.
- Le recyclage correct de ce produit aidera à protéger notre environnement.

## Nettoyage et entretien

- L'appareil de massage Club Vibe 2.OH n'est étanche qu'aux éclaboussures. Lors du nettoyage, évitez de le plonger dans l'eau ou d'introduire de l'eau dans la prise de recharge.
- Nettoyez-le après chaque utilisation avec un savon doux et de l'eau. Séchez-le minutieusement.
- Conservez-le dans l'étui intime afin de le garder propre et intact jusqu'à la prochaine utilisation.

## Mesures de protection importantes

- Ne pas utiliser sur les zones de la peau gonflées, enflammées ou souffrant de lacérations.
- Cesser l'utilisation si vous ressentez la moindre douleur ou le moindre malaise.
- Ne pas submerger dans l'eau.
- Ne pas utiliser dans un bain ni sous la douche.

## Caractéristiques techniques

### Club Vibe 2.OH:

**Matériaux:** plastique à base d'acrylonitrile-butadiène-styrène - sans danger pour le corps

**Taille (Vibe):** 3 3/4" de long, 1 3/4" de large, 0.5" de profondeur  
(98 mm de long, 43 mm de large, 13mm de profondeur)

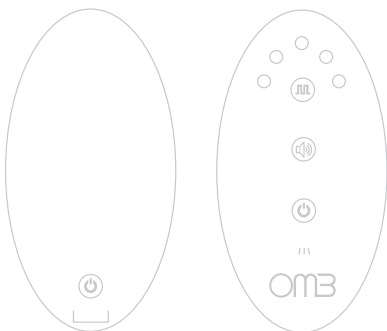
**Poids:** 2,3 oz. (65g)

**Pile:** Li-ion, 3,7V avec 200mAH

**Charge:** 2-3 heures

**Temps d'utilisation:** Jusqu'à 4 heures

**Télécommande:** 433.92MHz



## Garantie

OhMiBod garantit ses produits pendant une période d'un (1) an à partir de la date d'achat initial, contre des défauts de malfaçon ou en raison de matériaux défectueux. Au cas où ce produit tombe en panne durant la période de garantie, envoyez nous un courriel tout simplement à [customercare@ohmibod.com](mailto:customercare@ohmibod.com) avec une preuve valable de la date d'achat d'origine et nous remplacerons le produit défectueux sans aucun frais supplémentaire.

La garantie ne couvre pas la détérioration physique causée par l'usure normale ou les dommages causés par accident, abus, négligence, ou toute autre utilisation contraire aux instructions du manuel d'utilisateur. Toute tentative d'ouvrir ou de démonter ce produit ou ses accessoires annulera la garantie.

## Nous contacter

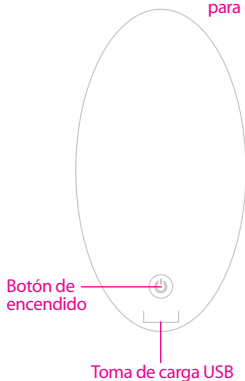
Si vous avez des questions concernant votre nouvel appareil Club Vibe 2.OH, veuillez lire les informations supplémentaires situées sur [www.ohmibod.com/customercare](http://www.ohmibod.com/customercare). Vous pouvez également nous contacter par e-mail à l'adresse [customercare@ohmibod.com](mailto:customercare@ohmibod.com).

*Aucune réclamation médicale n'est garantie ou sous-entendue avec l'usage de ce produit.  
Vendu sous le nom d'article fantaisie pour adulte.*

OhMiBod se compromete a brindarle productos y accesorios de placer con tecnología de la más alta calidad. Antes de comenzar a disfrutar del Club Vibe 2.OH, tómese un momento para revisar la información contenida en este manual.

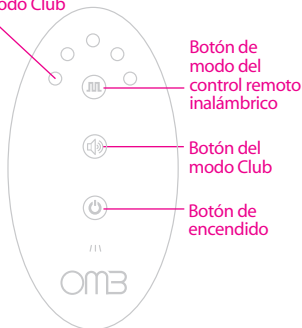
## Club Vibe 2.OH - Qué contiene la caja

### Vibrador portátil inalámbrico



### Control remoto inalámbrico


Indicadores LED de sensibilidad para el modo Club



- Tanga de encaje negro (talla única, para la mayoría - OSFM)
- Cargador USB
- Funda discreta




## Uso del Club Vibe 2.OH

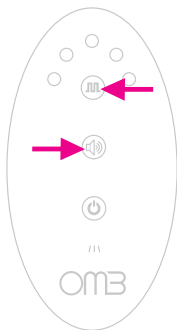


- 1 Pulse  para encender.


**NOTA:** El Vibe está listo para usar cuando el botón de encendido parpadea.

- 2 Pulse  y mantenga presionado durante 3 segundos para apagarlo.

**NOTA:** El Vibe se apagará automáticamente después de alrededor de 30 minutos de inactividad.





### Modo de control remoto inalámbrico:

- 1 Pulse  para activar el modo. Pulse de nuevo para cambiar al siguiente patrón.

**NOTA:** Hay 5 configuraciones ajustes pre-programadas en total.

### Modo Club:

- 2 Pulse  para activar la vibración sensible al sonido.

• Pulse  de nuevo para ajustar la sensibilidad al sonido.



**MENOS**  
sensible

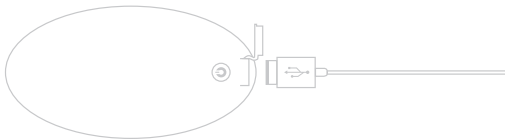


**MÁS**  
sensible

## Cargando el Club Vibe 2.OH

Simplemente conecte el cable USB de carga suministrado con el Club Vibe 2.OH en el puerto USB de su computadora o en un adaptador de USB para cargador de pared. Conecte el otro extremo del cable a la toma de carga en el extremo del Club Vibe 2.OH (*ver diagrama*). El LED en el Club Vibe 2.OH parpadeará indicando que el masajeador se está cargando. (Asegúrese de que el masajeador esté completamente seco antes de cargarlo.)

**NOTA:** El tiempo aproximado para llegar a la carga total de la batería es de 2 horas. El LED seguirá parpadeando, incluso cuando esté completamente cargada.

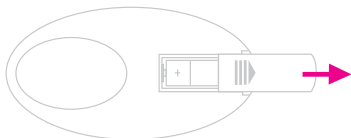


## Resolución de problemas

Si el LED no parpadea cuando el producto está conectado al cable USB, compruebe que el cable USB esté correctamente conectado al puerto USB y al Club Vibe 2.OH.

## Reemplazo de batería del control remoto inalámbrico

- Lleva 1 batería de 12V (23A)
- Ver diagrama para la colocación de la batería.



## Desecho de las Baterías

- Club Vibe 2.OH contiene una batería recargable. Por favor, no tire este producto con los desechos normales de su hogar.
- Deshágase de este producto en los lugares adecuados para el reciclaje/desecho de equipos eléctricos y electrónicos, de acuerdo con las regulaciones gubernamentales.
- El reciclado adecuado de este producto ayudará a proteger nuestro medio ambiente.

## Cuidado y Limpieza

- Club Vibe 2.OH es sólo resistente a salpicaduras. Al limpiarlo, evite sumergirlo en agua e introducir agua en la ficha de carga.
- Limpie luego de cada uso con agua tibia y jabón. Séquelo rigurosamente.
- Guardar en la bolsa discreta para mantener al Club Vibe 2.OH limpio y seguro hasta su siguiente uso.

## Precauciones Importantes

- No utilice en áreas hinchadas, inflamadas o con laceraciones en la piel.
- Detenga el masajeador si siente dolor o incomodidad.
- No lo sumerja en el agua.
- No lo use mientras se baña o se ducha.

## Especificaciones

### Club Vibe 2.OH:

**Materiales:** ABS (Acrilonitrilo Butadieno Estireno)  
seguro para el cuerpo

**Tamaño (Vibe):** 3 3/4" de largo, 1 3/4" de ancho, 0.5" de profundidad  
(98 mm de largo, 43 mm de ancho, 13mm de profundidad)

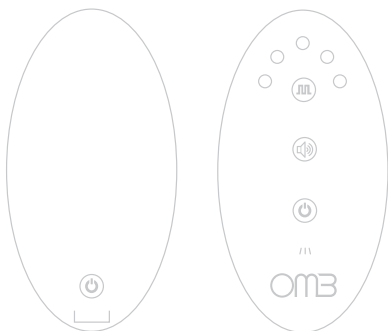
**Peso:** 2,3 oz. (65g)

**Batería:** de iones de litio, 3.7V con 200 mA

**Tiempo de carga:** 2-3 horas

**Tiempo de uso:** hasta 4 horas

**Control remoto inalámbrico:** 433.92MHz



## Garantía

OhMiBod brinda para este producto una garantía por un período de un (1) año desde la fecha de la compra original, contra defectos debidos a fallas en la fabricación o en los materiales. En caso de que este producto falle durante el período de garantía, simplemente envíenos un e-mail a [customercare@ohmibod.com](mailto:customercare@ohmibod.com) con una prueba válida de la fecha de compra original y nosotros reemplazaremos el producto fallado sin costos adicionales.

Esta garantía no cubre el deterioro cosmético causado por el uso normal y las roturas o daños causados por accidentes, mal uso, negligencia u otros usos que no estén de acuerdo con este manual de instrucciones. Cualquier intento por abrir o desarmar este producto o sus accesorios anulará la garantía.

## Contáctenos

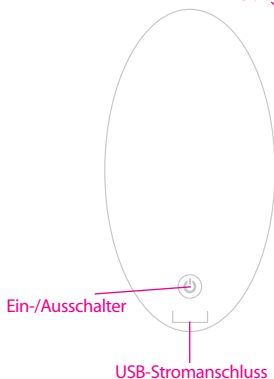
Si tiene alguna pregunta acerca de su nuevo producto Club Vibe 2.OH consulte más información en [www.ohmibod.com/customercare](http://www.ohmibod.com/customercare). También puede contactarse con nosotros vía correo electrónico a [customercare@ohmibod.com](mailto:customercare@ohmibod.com).

*No está implícito ni se garantiza que el uso de este producto tenga algún beneficio médico.  
Vendido como un juguete para adultos.*

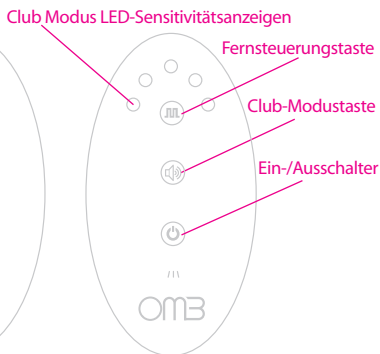
OhMiBod ist bestrebt, Ihnen mit Produkten und Zubehör und hochwertiger Technologie Freude zu bereiten. Bevor Sie damit anfangen, Club Vibe 2.OH zu genießen, nehmen Sie sich bitte einen Augenblick Zeit, um dieses Handbuch durchzulesen.

## Club Vibe 2.OH - Was befindet sich in der Box

### Drahtloser tragbarer Vibrator






### Fernsteuerung

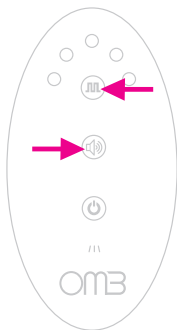


- Schwarzer Spitzen-Tanga (Einheitsgröße - passt fast immer)
- USB-Ladekabel
- Schutzetui


## Verwenden von Club Vibe 2.OH





- 1** Zum Einschalten  drücken.  
**HINWEIS:** Blinkender Ein-/Ausschalter zeigt an, dass der Vibrator betriebsbereit ist.
- 2** Zum Ausschalten drücken und halten Sie  für 3 Sekunden gedrückt.  
**HINWEIS:** Vibrator schaltet sich nach 30 Minuten ohne Aktivität automatisch aus.



### Betrieb mit Fernsteuerung:

- 1** Drücken Sie  um den Betrieb zu aktivieren. Erneut drücken, um zum nächsten Muster zu wechseln.  
**HINWEIS:** Insgesamt 5 vorprogrammierte Einstellungen.

### Club Modus:

- 2** Drücken Sie  um Audio abhängige Vibration zu aktivieren
  -  Nochmals drücken, um Audio-Sensitivität anzupassen.

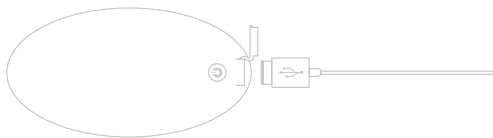
  
**NIEDRIGERE**  
Empfindlichkeit

  
**HÖHERE**  
Empfindlichkeit

## Club Vibe 2.OH aufladen

Stecken Sie einfach das mit dem Club Vibe 2.OH mitgelieferte USB-Ladekabel in den USB-Anschluss Ihres Computers oder USB-Wandladegerätes. Stecken Sie das andere Kabelende in den Ladeanschluss am Ende des Club Vibe 2.OH (*Siehe Abbildung*). Die LED auf dem Club Vibe 2.OH wird blinken und zeigt an, dass das Massagegerät aufgeladen wird. (Vergewissern Sie sich, dass das Massagegerät vollständig trocken ist, bevor Sie es aufladen.)

**HINWEIS:** Die Zeit, bis die Batterie vollständig aufgeladen ist, beträgt ca. 2 Stunden. Die LED blinkt weiter, auch wenn die Batterie voll aufgeladen ist.

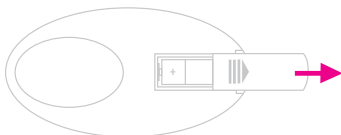


## Problembehandlung

Wenn die LED nicht blinkt, auch wenn das Massagegerät an das USB-Kabel angeschlossen ist, überprüfen Sie, ob das USB-Kabel korrekt an den USB-Anschluss und den Club Vibe 2.OH angeschlossen ist.

## Batteriewechsel bei der Fernbedienung

- Erfordert 1 - 12 V (23A) Batterie
- Beachten Sie die Abbildung bezüglich dem Austausch der Batterien.





## Entsorgung von Batterien

- Club Vibe 2.OH enthält eine wiederaufladbare Batterie. Bitte entsorgen Sie dies Produkt nicht mit dem normalen Hausmüll.
- Bitte entsorgen Sie dieses Produkt über die entsprechenden Recyclingeinrichtungen für elektrische und elektronische Geräte im Einklang mit den behördlichen Bestimmungen.
- Durch das angemessene Recyceln dieses Produkts tragen Sie zum Schutz unserer Umwelt bei.

## Pflege und Reinigung

- Club Vibe 2.OH ist nur spritzwassergeschützt. Beim Reinigen vermeiden Sie ein vollständiges Eintauchen in Wasser ebenso wie Feuchtigkeit in der Ladebuchse.
- Reinigen Sie nach jeder Benutzung mit milder Seife und Wasser. Sorgfältig trocknen.
- Bewahren Sie den Club Vibe 2.OH sauber und sicher in seinem Etui bis zur nächsten Benutzung auf.

## Wichtige Sicherheitsvorkehrungen

- Nicht in Bereichen benutzen, die Schnittwunden aufweisen, geschwollen oder entzündet sind.
- Beenden Sie die Verwendung des Massagegeräts, wenn Sie Schmerzen oder Unbehagen spüren.
- Nicht vollständig in Wasser eintauchen.
- Nicht beim Baden oder in der Dusche verwenden.

## Merkmale

### Club Vibe 2.OH:

**Materialien:** Sicherheitsgehäuse aus ABS

**Größe (Vibe):** 98 mm länge, 43 mm breite, 13mm höhe)

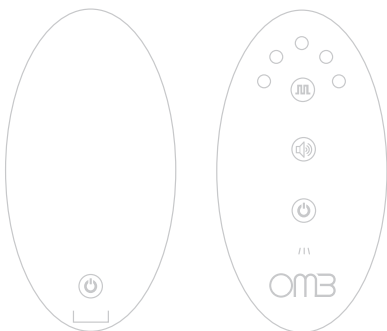
**Gewicht:** 2.3 oz. (65 Gramm)

**Batterie:** Lithium-ion, 3,7 V, 200 mAH

**Aufladungsdauer:** 2-3 Stunden

**Nutzdauer:** Bis zu 4 Stunden

**Fernsteuerung:** 433.92MHz



## Garantie

OhMiBod bietet ab dem ursprünglichen Kaufdatum eine Garantie von einem (1) Jahr gegen Defekte, die auf Fehler am Material oder bei der Verarbeitung zurückzuführen sind. Falls dieses Produkt während der Garantiedauer einen Defekt aufweist, schicken Sie uns einfach eine E-Mail an [customercare@ohmibod.com](mailto:customercare@ohmibod.com) und schicken Sie uns einen gültigen Beleg des ursprünglichen Kaufdatums. Wir werden daraufhin das fehlerhafte Produkt kostenfrei austauschen.

Diese Garantie betrifft nicht den kosmetischen Verschleiß durch normale Verwendung oder Schäden durch Unfall, Fehlgebrauch, Missachtung oder andere Verwendungen, die nicht im Einklang mit diesem Benutzerhandbuch stehen. Jeder Versuch, dieses Produkt oder das Zubehör zu öffnen bedeutet den Verlust der Garantie.

## Kontakt

Falls Sie Fragen bezüglich Ihres neuen Club Vibe 2.OH-Produkts haben, beachten Sie bitte die zusätzlichen Informationen unter [www.ohimbod.com/customercare](http://www.ohimbod.com/customercare). Sie können uns auch per E-Mail unter [customercare@ohmibod.com](mailto:customercare@ohmibod.com) erreichen.

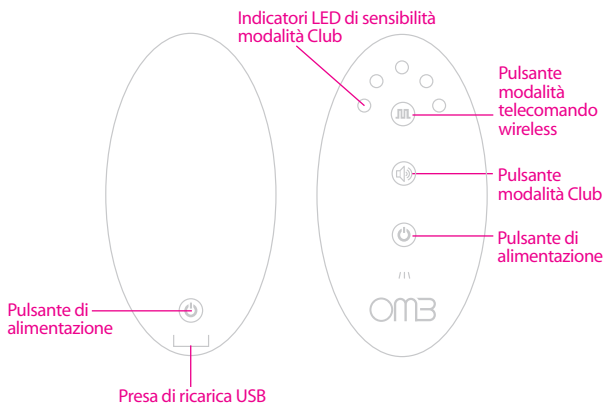
*Es werden keinerlei medizinische Behauptungen bezüglich der Verwendung dieses Produkts garantiert oder impliziert. Wird als Spielzeug für Erwachsene verkauft.*

OhMiBod è ideato per offrirti una tecnologia ad alta qualità insieme a prodotti e accessori che garantiscono il piacere. Ma prima di scoprire Club Vibe 2.OH, leggi questo manuale per qualche minuto.

## Club Vibe 2.OH - Contenuto della confezione


### Vibratore wireless indossabile

### Telecomando wireless




- Tanga nero taglia unica
- Cavo di ricarica USB
- Privacy pouch

## Come usare Club Vibe 2.OH

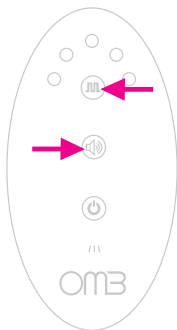


- 1 Premere  per accendere.


**NOTA:** Se il pulsante di alimentazione lampeggia significa che il vibratore è pronto all'uso.

- 2 Premere e tenere premuto  per 3 secondi per spegnere.

**NOTA:** Il vibratore si spegnerà automaticamente dopo circa 30 minuti di inattività





### Modalità telecomando wireless:

- 1 Premere  per attivare la modalità. Premere nuovamente per passare alla sequenza successiva.

**NOTA:** 5 impostazioni pre-programmate in tutto

### Modalità Club:

- 2 Premere  per attivare la vibrazione che reagisce al suono

• Premere nuovamente  per regolare la sensibilità al suono



**MENO**  
sensibile

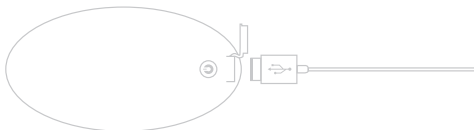


**PIÙ**  
sensibile

## Ricaricare Club Vibe 2.OH

È sufficiente inserire il cavo di ricarica USB in dotazione con Club Vibe 2.OH nella porta USB del proprio computer o in un adattatore USB per presa a parete. Collegare l'altra estremità del cavo nella presa di ricarica sull'estremità del Club Vibe 2.OH (*vedi schema*). Il LED su Club Vibe 2.OH lampeggerà per indicare che il massaggiatore è in fase di ricarica. (Assicurarsi che il massaggiatore sia completamente asciutto prima di ricaricarlo.)

**NOTA:** Per una ricarica completa della batteria sono necessarie circa 2 ore. Il LED continuerà a lampeggiare anche quando la batteria sarà completamente carica.

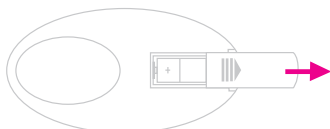


## Individuazione problemi

Se il LED non lampeggia quando il prodotto è collegato al cavo USB, verificare che il cavo USB sia correttamente collegato alla porta USB e a Club Vibe 2.OH.

## Sostituzione della batteria del telecomando wireless

- Richiede una batteria da 12 V (23A)
- Vedere l'immagine per l'inserimento delle batterie.



## Eliminazione batterie

- Club Vibe 2.OH contiene delle batterie ricaricabili. Non eliminare questo prodotto come un normale rifiuto domestico.
- Gettare il prodotto nelle postazioni appropriate per l'eliminazione o il riciclo degli apparecchi elettrici ed elettronici secondo quanto previsto dalle norme governative.
- Il riciclo di questo prodotto contribuirà alla protezione dell'ambiente.

## Cura e Manutenzione

- Club Vibe 2.OH è resistente soltanto agli spruzzi d'acqua. Quando si pulisce evitare di immergerlo in acqua ed evitare che la presa di caricamento venga in contatto con acqua.
- Pulire dopo ogni uso con sapone neutro e acqua. Asciugare completamente.
- Custodire Freestyle nella privacy pouch per mantenerlo pulito e al sicuro fino al successivo utilizzo.

## Misure di sicurezza importanti

- Non usare su zone della pelle gonfie, infiammate o lacerate.
- Non continuare ad usare il massaggiatore se si prova dolore o disagio.
- Non immergere in acqua.
- Non usare per il bagno o la doccia.

## Specifiche

### Club Vibe 2.OH:

**Materiali:** Body-safe ABS

**Dimensioni (Vibe):** lunghezza 98 mm, larghezza 43 mm,  
profondità 13 mm

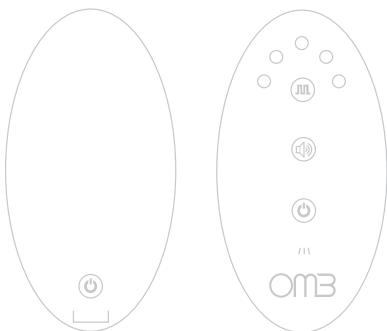
**Peso:** 65g

**Batterie:** Ioni di litio, 3,7 V, 200 mAh

**Durata di caricamento:** 2-3 ore

**Durata d'uso:** Oltre 4 ore

**Telecomando wireless:** 433.92MHz





## Garanzia

OhMiBod garantisce questo prodotto per la durata di un (1) anno a partire dalla data di acquisto, per difetti causati da lavorazione o materiali difettosi. Nel caso in cui il prodotto non funzioni correttamente durante il periodo di garanzia, basta inviarci una mail all'indirizzo [customercare@ohmibod.com](mailto:customercare@ohmibod.com) e fornirci una valida prova che mostri la data dell'acquisto e procederemo alla sostituzione del prodotto difettoso senza costi aggiuntivi.

Questa garanzia non copre il deterioramento estetico dovuto all'usura o danni causati da incidenti, uso improprio, trascuratezza o altro uso non conforme alle istruzioni di questo manuale. Qualsiasi tentativo di aprire o smontare il prodotto o gli accessori annullerà la garanzia.

## Contattaci


Per qualsiasi dubbio o chiarimento sul nuovo prodotto Club Vibe 2.OH, consultare ulteriori informazioni su [www.ohimbod.com/customercare](http://www.ohimbod.com/customercare). Inoltre puoi contattarci via mail all'indirizzo [customercare@ohmibod.com](mailto:customercare@ohmibod.com).

*Nessuna rivendicazione sanitaria o ad essa correlata viene garantita per l'uso di questo prodotto.  
In vendita come gadget per adulti.*

OhMiBod производит высококачественные приборы и аксессуары, используя новейшие технологии для вашего наивысшего удовольствия. Перед использованием Club Vibe 2.OH, пожалуйста, ознакомьтесь с инструкцией по эксплуатации.

## Club Vibe 2.OH - Что входит в комплект

**Беспроводной вибратор для удобного ношения на теле**

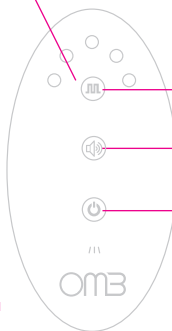


Кнопка питания

Разъем для подключения зарядного устройства USB

**Беспроводной пульт дистанционного управления**

ЖК-индикаторы чувствительности Club mode ("клубный режим")




Кнопка включения режима беспроводного дистанционного управления

Кнопка включения режима Club mode ("клубный режим")

Кнопка питания


- Черные кружевные трусики "тонг" (один размер - подходит почти всем)
- Кабель зарядного устройства USB
- "Секретная" сумочка-чехол

## Как пользоваться вашим Club Vibe 2.0H

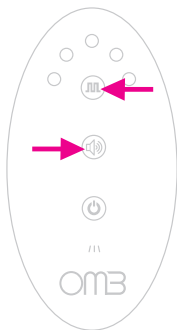


- 1 Чтобы включить, нажмите .


**ВНИМАНИЕ:** Если индикатор питания мигает, вибратор готов к работе.

- 2 Чтобы выключить, нажмите и удерживайте  в течение 3 секунд.

**ВНИМАНИЕ:** Вибратор автоматически отключается после 30 минут неактивности.





### Режим беспроводного дистанционного управления:


- 1 Чтобы активировать режим, нажмите . Нажмите еще раз, чтобы перейти к следующему варианту.

**ВНИМАНИЕ:** Всего существует 5 запрограммированных режимов.

### Club mode (“клубный режим”):

- 2 Чтобы активировать вибрацию, реагирующую на звук, нажмите .

• Снова нажмите , чтобы отрегулировать чувствительность к звуку.

  
Чувствительность  
**НИЖЕ**

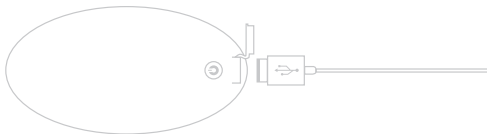
  
Чувствительность  
**ВЫШЕ**

## Подзарядка Club Vibe 2.0H

Просто вставьте кабель зарядного устройства USB, входящий в комплект Club Vibe 2.0H, в USB порт вашего компьютера или настенного зарядного устройства - USB адаптера.

Вставьте другой конец кабеля в гнездо зарядки в нижней части прибора Club Vibe 2.0H (см. рисунок). ЖК-индикатор на Club Vibe 2.0H начнет мигать - это свидетельствует о том, что массажер подзарядается. (Перед зарядкой, пожалуйста, убедитесь в том, что массажер абсолютно сухой).

**ВНИМАНИЕ:** Приблизительное время полной зарядки - 2 часа. ЖК-индикатор будет продолжать мигать даже тогда, когда прибор полностью зарядился.

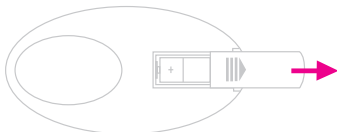


## Устранение неисправностей

Если ЖК-индикатор не мигает, когда прибор подключен к кабелю USB, проверьте правильность подсоединения кабеля USB к порту USB и прибору Club Vibe 2.0H.

## Замена батареек в пульте дистанционного управления

- Необходимо использовать батарейки 1 - 12 В (23A).
- Чтобы заменить батарейки, смотрите рисунок.



## Утилизация батареек

- Club Vibe 2.OH содержит перезаряжаемую батарейку. Не выбрасывайте использованную батарейку вместе с хозяйственными отходами.
- Пожалуйста, утилизируйте продукт в надлежащих местах для утилизации электрического и электронного оборудования, в соответствии с законами государства.
- Правильная утилизация данного продукта способствует защите окружающей среды.

## Уход и очистка

- Club Vibe 2.OH защищен только от брызг воды. Во время очистки не допускайте погружения прибора в воду и попадания воды на гнездо для зарядки.
- Очищайте прибор после каждого использования нещелочным мылом и водой. Тщательно высушивайте.
- Храните Club Vibe 2.OH в отдельном мешочке в чистом и безопасном месте до следующего использования.

## Меры предосторожности

- Прибор не должен контактировать с опухшими, воспаленными или пораненными участками кожи.
- В случае ощущения дискомфорта или боли немедленно прекратите использование прибора.
- Не погружайте прибор в воду.
- Не используйте прибор во время принятия ванны или душа.

## Технические характеристики

### Club Vibe 2.0H:

**Материалы:** АБС-пластик для безопасного контакта с телом

**Размер (Vibe):** длина –98 мм, ширина - 43 мм, толщина - 13 мм

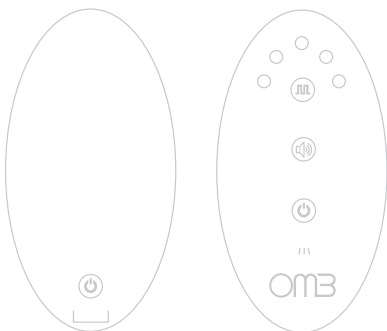
**Вес:** 65 г

**Батарея:** Литиево-ионная, 3,7 В, 200 мАн

**Максимальное время работы:** до 2-3 часов

**Максимальное время пребывания  
в нерабочем состоянии:** До 4 часов

**Пульт дистанционного управления:** 433,92 Гц



## Гарантия

предоставляет гарантию на данный продукт сроком на 1 год со дня покупки. Гарантия распространяется на случаи неисправности, вызванные браком продукции или ошибкой производителя. В случае если прибор перестал функционировать во время гарантийного периода, просто свяжитесь с нами по адресу электронной почты [customer-care@ohmibod.com](mailto:customer-care@ohmibod.com), предоставьте чек, подтверждающий дату покупки, и мы обязуемся заменить бракованный товар на новый без дополнительной платы.

Гарантия не распространяется на случаи косметических повреждений и изнашивания, неправильного применения, небрежного обращения или использования, которое противоречит правилам данной инструкции по эксплуатации. Любая попытка открыть или разобрать данный продукт или аксессуары к нему может привести к прекращению действия гарантии.

## Свяжитесь с нами

Если у вас возникнут любые вопросы относительно работы вашего нового прибора Club Vibe 2.OH, пожалуйста, смотрите дополнительную информацию на [www.ohimbod.com/customer-care](http://www.ohimbod.com/customer-care). Вы также можете связаться с нами по адресу электронной почты [customer-care@ohmibod.com](mailto:customer-care@ohmibod.com).

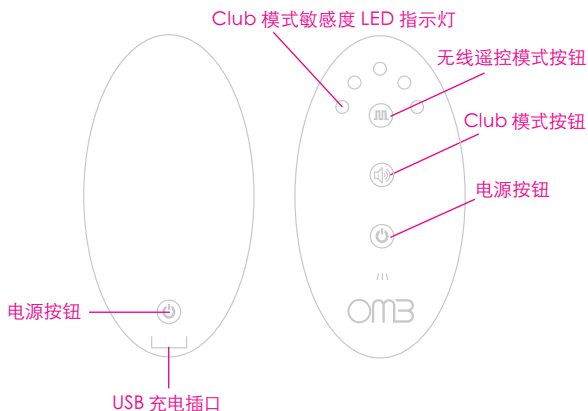
*Случаев физического повреждения в связи с использованием прибора подтверждено не было.  
Инновация на рынке товаров для взрослых*

OhMiBod 致力于带给你高技术质量的娱乐产品及附件。开始使用自由风尚前，请仔细阅读本手册。

## Club Vibe 2.OH - 自由风尚 - 盒子里装的是什么


### 无线穿戴式按摩震动器

### 无线遥控器

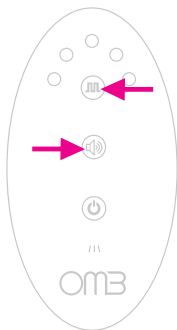


- OSFM 型黑色蕾丝边 (适合大多数人尺寸)
- USB 充电线缆
- 隐私袋








- 1** 请按下  按钮以开启 Vibe。  
注意：电源按钮闪烁表示 Vibe 可供使用。
- 2** 请按住  按钮 3 秒以关闭 Vibe。  
注意：在闲置约 30 分钟后，Vibe 将自动关闭。



#### 无线遥控模式：

- 1** 请按下  按钮以激活声控震动  
注意：共有 5 种预设模式。

#### Club 模式：

- 2** 请按下  按钮以激活声控震动  
• 请再次按下  按钮以调节声音敏感度。



较低敏感度

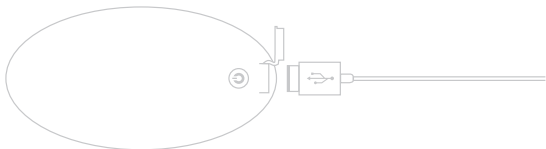


较高敏感度

## 自由风尚充电方法

直接将提供的 Club Vibe 2.OH USB 充电线缆插入您计算机上的 USB 端口或 USB 壁式充电适配器。随后，将线缆的另一端连接至 Club Vibe 2.OH 底端的充电插口（[请参阅图示](#)）。Club Vibe 2.OH 上的 LED 灯将闪烁，表示按摩器正在充电（请确保按摩器在充电前保持完全干爽。）

**注意：**充满电大约需要 2 个小时。充满电时，LED 灯仍将持续闪烁。

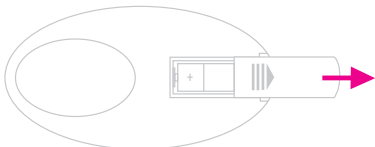


## 故障排除

如果本产品已连接至 USB 线缆时，LED 灯未闪烁，请检查以确保 USB 正确连接至 USB 端口和 Club Vibe 2.OH。

## 无线遥控器电池更换

- 需使用 1 - 12 V (23A) 电池
- 参见更换电池的图解说明。



## 电池处理

- “自由风尚”包含充电电池，请勿与日常生活垃圾一起处理本产品。
- 请按照政府规定，在适当的电气与电子设备回收/处理地点处理本产品。
- 正确回收本产品有助于保护环境。

## 保养与清洁

- “自由风尚”只能防溅。清洁时，请勿放入水中或让水进入充电插口。
- 每次使用之后，用温和性的肥皂与清水清洗。彻底擦干。
- 储存于珍藏袋中，使“自由风尚”在下次使用前保持清洁、安全。

## 重要安全措施

- 禁止在肿胀、发炎或皮肤裂伤的部位使用。
- 如果感觉疼痛或不舒服，停止使用按摩器。
- 禁止放入水中。
- 坐浴或淋浴时禁止使用。

## 规格

### Club Vibe 2.OH:

材料：人体安全级 ABS 材料

尺寸 (Vibe): 3 3/4" 长, 1 3/4" 宽, 0.5" 高  
(98 mm 长, 43 mm 宽, 13 mm 高)

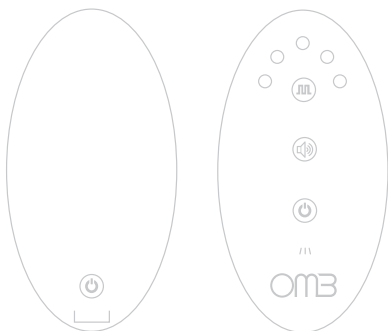
重量: 2.3盎司 (65克)

电池: 锂离子电池, 3.7 V, 200 mAH

充电时间: 2-3小时

使用时间: 最长可达4小时

无线遥控器功率: 433.92MHz



## 担保

OhMiBod产品担保期为原始购买日期起一年，担保范围为工艺或材料缺陷造成的故障。如果我们的产品在担保期内出现故障，您只需发送电子邮件至customer care@ohmibod.com，并提供有效的原始购买日期证明，我们将免费更换故障产品。

本担保范围不包括正常磨损造成的表面损伤，或意外、滥用、疏忽及未按照本说明手册使用造成的损坏。若自行拆卸本产品或其配件，本担保即失效。

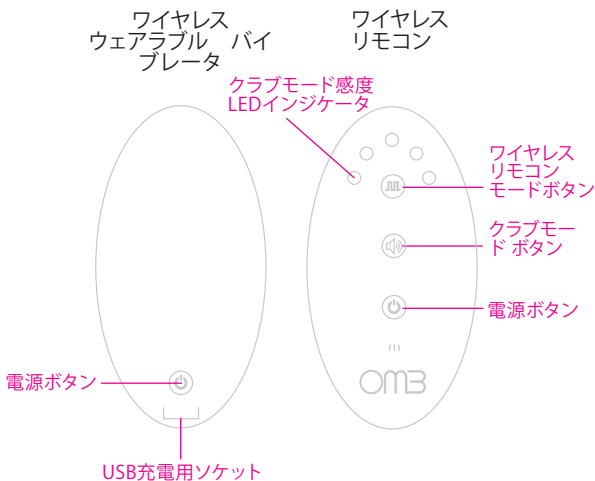
## 联系我们

如果您对自由风尚这一新产品有任何疑问，请访问 [www.ohmibod.com/customer care](http://www.ohmibod.com/customer care) 查找更多信息。您也可以通过下列电子邮件地址与我们联系：customer care@ohmibod.com。

本产品的使用不保证也不暗示有任何疗效。  
仅作为成人玩具销售。


OhMiBodは高品質の技術によって可能となった快楽を得られる製品およびアクセサリーを提供することに全力を注いでいます。Club Vibe 2.OHを楽しむ前に、この説明書をよくお読みください。

## Club Vibe 2.OH - 箱の中身

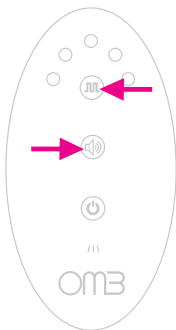


- 黒いレースソング (フリーサイズ)
- USB充電用ケーブル
- プライバシーポーチ

## Club Vibe 2.OHの使用



- 1 電源ボタンを押して電源を入れます。  
注：電源ボタンが点滅し始めたらVibeを使う準備が整ったことを意味します。
- 2 電源ボタンを押して電源を切ります。  
注：約30分間使用されないままになると、Vibeの電源は自動的に切れます。



### ワイヤレスリモコンモード：

- 1 無線リモコンボタンを押して、モードを作動させます。もう一度押すと、次のパターンに切り替わります。  
注：事前にプログラムされた設定は全部で5つあります。

### クラブモード：

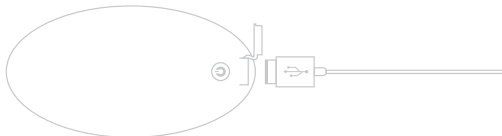
- 2 音声応答バイブレーションボタンを押して音声応答バイブレーションを作動させます。
  - 音声応答バイブレーションボタンをもう一度押して音声への感度を調節します。



## Club Vibe 2.0Hの充電

Club Vibe 2.0Hに付属されているUSB充電用ケーブルをお使いのコンピュータのUSBポートまたは壁用のUSB充電器用アダプタに差し込みます。ケーブルのもう一端をClub Vibe 2.0Hの先端にある充電用ソケットに接続します（[図を参照](#)）。Club Vibe 2.0HのLEDが点滅を始め、マッサージャーが充電中であることを示します。（充電を行う前にマッサージャーが完全に乾いていることを確認してください）。

**注：完全にバッテリーが充電されるまでには約2時間かかります。充電が終わっても、LEDは点滅し続けます。**

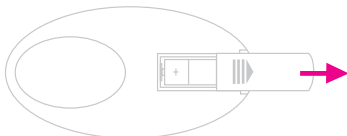


## トラブルシューティング

本品がUSBケーブルに接続されているにもかかわらずLEDが点滅しない場合には、USBケーブルが適切にUSBポートとClub Vibe 2.0Hに接続されていることを確認してください。

## ワイヤレスリモコンのバッテリー交換

- 1-12V (23A) バッテリーが必要です。
- 電池の配列については、[図を参照](#)してください。





## 電池の廃棄

- Club Vibe 2.OHは再充電可能な電池を含んでいます。この製品を通常の家庭用ごみと一緒に廃棄しないでください。
- 政府の規定に従って、この製品を適切な電気製品のリサイクル/廃棄センターで廃棄してください。
- この製品の適切なリサイクルは環境保護につながります。

## ケアとクリーニング

- Club Vibe 2.OHは水しぶき程度の水だけに防水効果を発揮します。クリーニングする際には、水の中に浸したり、充電ソケットの中に水が入らないように注意してください。
- 毎回使用後に、弱酸性石鹼と水を使ってきれいにしてください。十分に乾かしてください。
- Club Vibe 2.OHを次回使用時まで清潔で安全に保つよう、専用のポーチに入れて保管してください。

## 重要な注意事項

- 腫れ、炎症あるいは皮膚の裂傷部分には使用しないでください。
- 痛みあるいは不快感を伴う場合は使用を中止してください。
- 水の中に浸さないでください。
- 入浴中あるいはシャワー中には使用しないでください。

## 仕様

### Club Vibe 2.OH:

**材料:**人体に害のないABS

**サイズ (Vibe):**長さ3 3/4",幅 1 3/4",奥行き 1/2"  
(長さ98 mm,幅 43mm,奥行き 13mm)

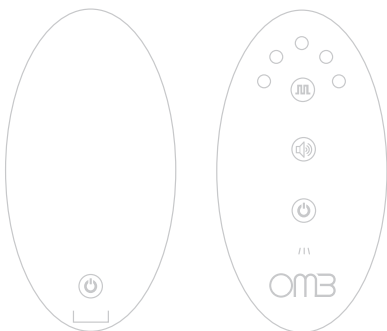
**重量:**2.3 oz. (65g)

**電池:**リチウムイオン、3.7V (200mAh)

**充電時間:**2-3 時間

**使用時間:**4 時間まで

**ワイヤレスリモコン:**433.92MHz



## 保証

OhMiBodはこの製品を購入から1年間仕上がりあるいは材料による欠陥があった場合、保証します。この製品が保証期間中に故障した場合、[customercare@ohmibod.com](mailto:customercare@ohmibod.com) までメールを送信し、また、お買い上げ年月日を証明するものを添えていただければ、無償で新品と交換させていただきます。

この保証は通常の摩耗および破れによる外観の劣化、事故、誤使用、または使用説明書に準じていないその他の使用や無視によって発生した損傷は保証対象外となります。この製品あるいはその装備品を開けたり、分解しようとしたりした場合も、保証が無効となります。

## お問い合わせ

新しいClub Vibe 2.OH製品に関するご質問は、  
[www.ohimbod.com/customercare](http://www.ohimbod.com/customercare) にアクセスしてください。  
または、メールで [customercare@ohmibod.com](mailto:customercare@ohmibod.com) までどうぞ。

この製品の使用によっていかなる医療的クレームも保証あるいは示唆されていません。  
大人のおもちゃとして販売されています。

**OhMiBod**

Copyright© Suki, LLC 2012. All rights reserved.  
Designed in the United States / assembled in PRC



**RoHS**

